



Муниципальное бюджетное общеобразовательное
учреждение Анжеро-судженского городского округа
"Основная общеобразовательная школа №38"



ПАСПОРТ

дорожной безопасности



СОГЛАСОВАНО.

Заместитель главы
Анжеро-Судженского
городского округа

Н.Д. Галкина

« 29 » 07 2013г.



УТВЕРЖДАЮ

Директор МБОУ «ООШ № 38»

Л.Г. Храмова

« 17 » 07 2013г.



СОГЛАСОВАНО.

Начальник ОГИБДД МО МВД России
«Анжеро-Судженский»
подполковник полиции

С.И. Милян

« 23 » 07 2013г.



ПАСПОРТ

дорожной безопасности

муниципального бюджетного общеобразовательного

учреждения

Анжеро-Судженского городского округа

«Основная общеобразовательная школа № 38»

Содержание

I. Общие сведения	3
II. План-схемы ОУ	5
1.1. Район расположения ОУ, пути движения транспортных средств и обучающихся	5
1.2. Пути движения транспортных средств к местам разгрузки/погрузки и рекомендуемых безопасных путей передвижения детей по территории ОУ	7
1.3. Безопасное расположение остановки автобуса у ОУ	8
III. Информация об обеспечении безопасности перевозок детей специальным транспортным средством (автобусом)	9
Приложения	12
Приложение 1. Памятка взрослым по обучению детей правилам дорожного движения	12
Приложение 2. Памятка для детей по правилам дорожного движения	16

I. Общие сведения

Наименование ОУ: Муниципальное бюджетное общеобразовательное учреждение Анжеро-Судженского городского округа «Основная общеобразовательная школа № 38» (далее - МБОУ «ООШ № 38»).

Тип ОУ: основная общеобразовательная школа.

Юридический адрес ОУ: Кемеровская область, 652484, г. Анжеро-Судженск, улица Куйбышева, 48.

Фактический адрес ОУ: Кемеровская область, 652484, г. Анжеро-Судженск, улица Куйбышева, 48.

Телефон: 8 (38453) 6-34-59.

Факс: отсутствует.

Электронная почта: anschul38@rambler.ru

Сайт: <http://www.anschool38.ucoz.ru>

Руководители ОУ:

Директор школы – Храмова Лилия Геннадьевна, р.т. 8 (38453) 6-34-59, сот.т. 8-961-702-78-96.

Заместитель директора по учебно-воспитательной работе – Драничникова Ирина Владимировна, р.т. 8 (38453) 6-34-59, сот.т. 8-923-612-53-12.

Заместитель директора по воспитательной работе – Пугаева Оксана Викторовна, р.т. 8 (38453) 6-34-59, сот.т. 8-905-994-80-12.

Заместитель директора по безопасности жизнедеятельности - Драничникова Ирина Владимировна, р.т. 8 (38453) 6-34-59, сот.т. 8-923-612-53-12.

Ответственный работник муниципального органа:

_____, тел. _____

Ответственный от Госавтоинспекции: Китов А. В., тел. 8 (384-53) 6-47-90

Ответственный работник за мероприятия по профилактике детского травматизма: Драничникова Ирина Владимировна, р.т. 8 (38453) 6-34-59, сот.т. 8-923-612-53-12.

Руководитель или ответственный работник дорожно-эксплуатационной организации, осуществляющей содержание УДС:

_____, тел. _____

Руководитель или ответственный работник дорожно-эксплуатационной организации, осуществляющей содержание ТСОДД

_____, тел. _____

Количество обучающихся: 345 человек.

Наличие уголка по БДД: имеется (фойе на 1 этаже), классные уголки.

Наличие класса по БДД: нет.

Наличие автогородка (площадки) по БДД: нет.

Наличие автобуса в ОУ: имеется.

Владелец автобуса: МБОУ «ООШ № 38».

Время занятий в ОУ:

1 смена - 08:00 – 13:20.

2 смена – 13:30 – 16:50.

Телефоны оперативных служб:

При пожаре звонить: 01, 010 (сот.).

Скорая медицинская помощь: 03, 030 (сот.).

МОВД «Анжеро-Судженский»: 02, 020 (сот.), 8 (38453) 6-54-00.

ФСБ: 8 (38453) 6-54-08.

ГО и ЧС: 8 (38453) 6-41-93, 6-32-66.

службы водообеспечения: 8 (38453) 6-47-26, 6-53-77.

службы газообеспечения: 04, 040 (сот.), 8 (38453) 4-15-31.

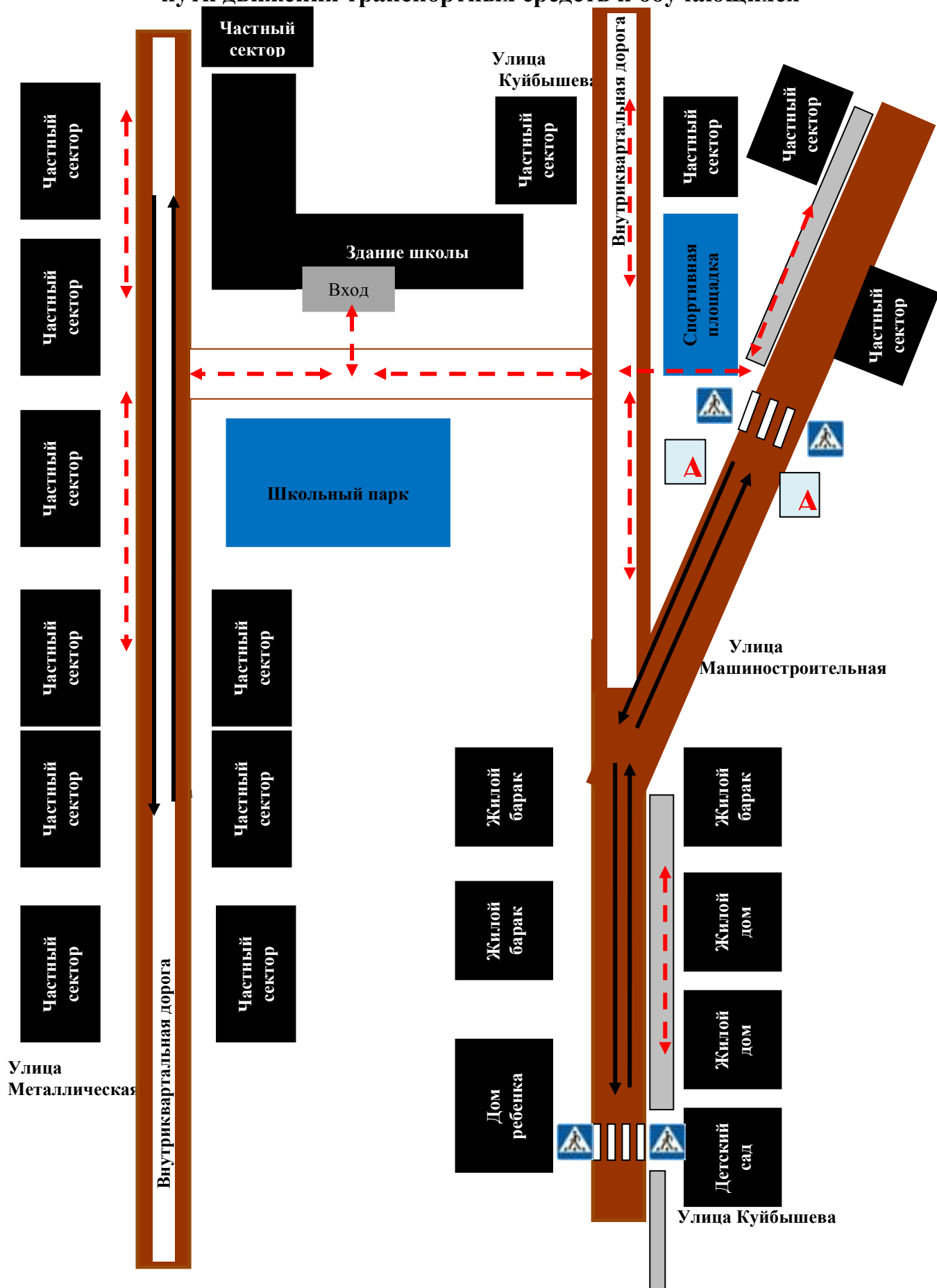
службы энергообеспечения: 8 (38453) 6-37-18.

Единая служба: 112 (сот.).

II. План-схемы ОУ

1.1. Район расположения ОУ,

пути движения транспортных средств и обучающихся



Условные обозначения




- жилая застройка



- проезжая часть, внутриквартальные дороги



- тротуар

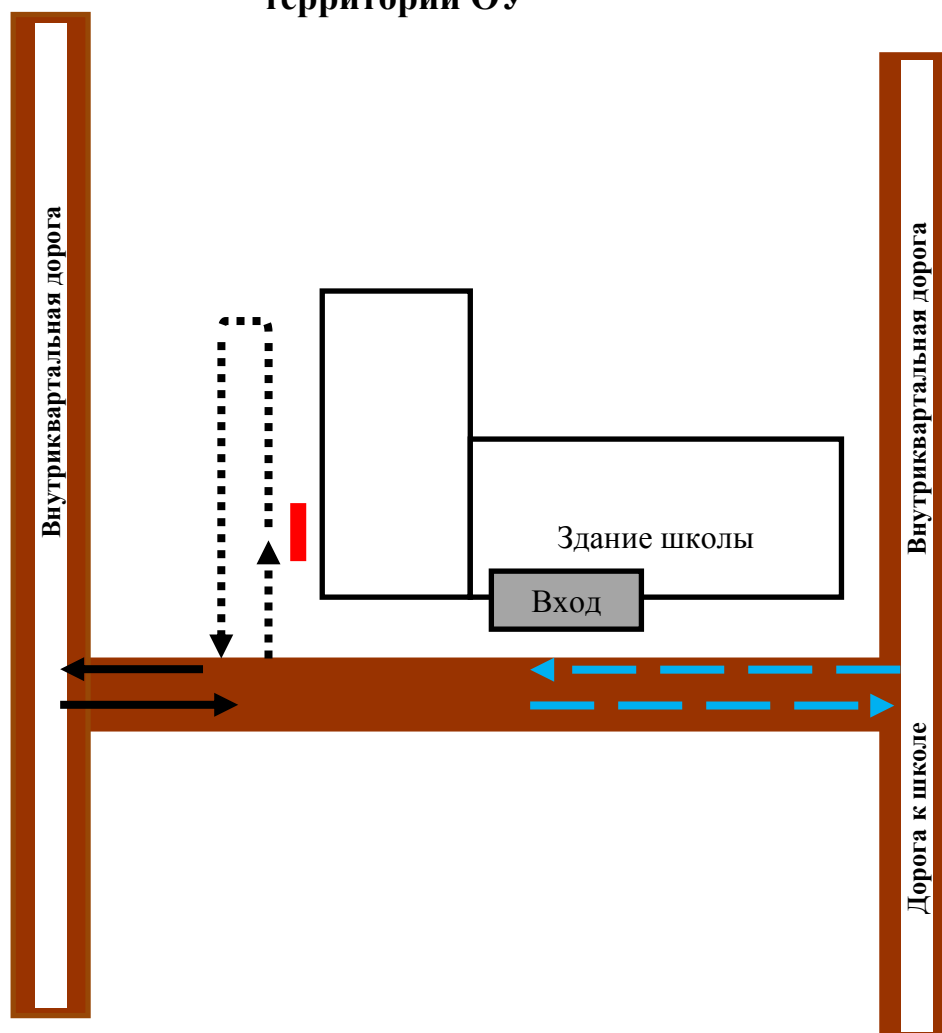


- движение транспортных средств







- движение детей и подростков в (из) образовательное учреждение

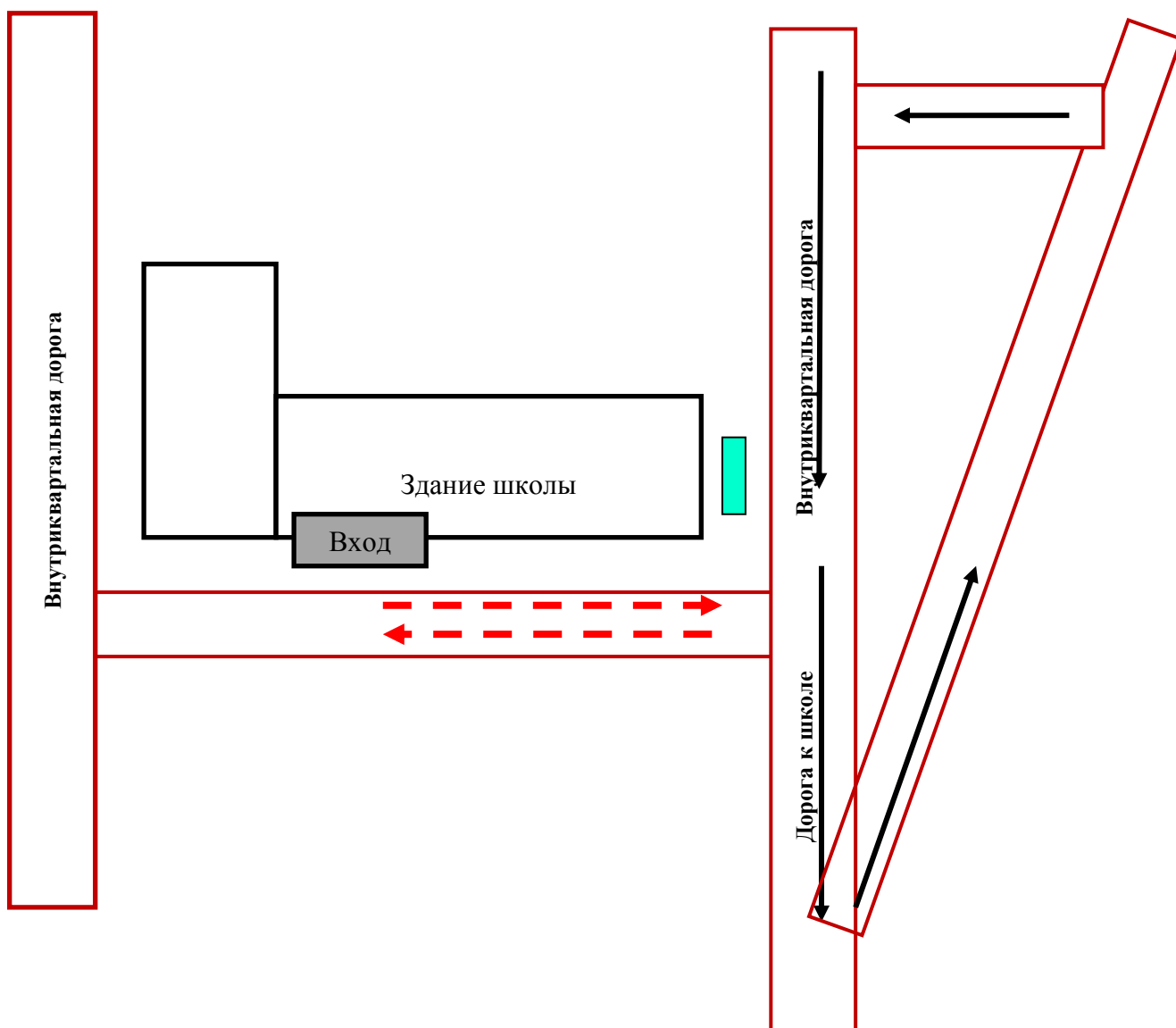
1.2. Пути движения транспортных средств к местам разгрузки/погрузки и рекомендуемых безопасных путей передвижения детей по территории ОУ






Условные обозначения

-  - въезд / выезд грузовых транспортных средств
-  - движение грузовых транспортных средств по территории образовательного учреждения
-  - безопасный маршрут движения детей и подростков на территории образовательного учреждения во время погрузочно – разгрузочных работ
-  - место разгрузки / погрузки

1.3. Безопасное расположение остановки автобуса у ОУ



Условные обозначения

-  - движение школьного автобуса
-  - движение детей и подростков к месту посадки / высадки
-  - место посадки / высадки детей и подростков

II. Информация об обеспечении безопасности перевозок детей специальным транспортным средством (автобусом).

1. Общие сведения

Марка, модель: ПАЗ 32053-70.

Государственный регистрационный знак: Х 627 ТХ 42.

Соответствие конструкции требованиям, предъявляемым к школьным автобусам: соответствует.

2. Сведения о водителе автобуса

Фамилия, имя, отчество	Принят на работу	Стаж в категории D	Дата предстоящего мед. осмотра	Период проведения стажировки	Повышение квалификации	Допущенные нарушения ПДД
Легенкин Николай Владимирович	14.11 2008	13	Февраль 2014	2008	Июль 2012	нет

2. Организационно-техническое обеспечение

1) Лицо, ответственное, за обеспечение безопасности дорожного движения:
Храмова Лилия Геннадьевна, директор МБОУ «ООШ № 38», назначена приказом по ОУ № 130-а от 01.09.2008г., прошла аттестацию 27.01.2009г. в Управлении госавтодорнадзора по Кемеровской области.

2) Организация проведения предрейсового медицинского осмотра водителя:
осуществляет Плаксина Ольга Геннадьевна, фельдшер МБУ «РЭС», на основании сертификата специалиста, выданного ГУЗ «Кемеровский

областной клинический наркологический диспансер» 18.10.2010г. (приказ МБУ «РЭС» № 48-к от 21.12.2000г.)

3) Организация проведения предрейсового технического осмотра транспортного средства: осуществляет Садыков Владимир Ильсурович, главный механик МБУ «РЭС», на основании удостоверения о повышении квалификации, выданного ФАУ «Кемеровский учебно-курсовой комбинат автомобильного транспорта» 19.06.2012г. (приказ МБУ «РЭС» № 39-к от 15.06.2012г.)

4) Дата очередного технического осмотра: 23.08.2013г.

5) Место стоянки автобуса в нерабочее время: МБУ «РЭС».

6) Меры, исключающие несанкционированное использование: система спутникового мониторинга транспорта GPS / ГЛОНАСС серии АвтоГРАФ – GSM.

3. Сведения о владельце

Юридический адрес владельца: Кемеровская область, 652484, г. Анжеро-Судженск, улица Куйбышева, 48.

Фактический адрес владельца: Кемеровская область, 652484, г. Анжеро-Судженск, улица Куйбышева, 48.

Телефон ответственного лица: р.т. 8 (38453) 6-34-59, сот.т. 8-961-702-78-96 (Храмова Лилия Геннадьевна, директор школы).

4. Сведения об организациях, осуществляющих перевозку детей специальным транспортным средством (автобусом)

Наименование ОУ: Муниципальное бюджетное общеобразовательное учреждение Анжеро-Судженского городского округа «Основная общеобразовательная школа № 38».

Юридический адрес ОУ: Кемеровская область, 652484, г. Анжеро-Судженск, улица Куйбышева, 48.

Фактический адрес ОУ: Кемеровская область, 652484, г. Анжеро-Судженск, улица Куйбышева, 48.

Телефон: 8 (38453) 6-34-59.

Электронная почта: anschul38@rambler.ru.

Руководитель ОУ: директор школы – Храмова Лилия Геннадьевна, р.т. 8 (38453) 6-34-59, сот.т. 8-961-702-78-96.

5. Сведения о ведении журнала инструктажа: имеется.

ПРИЛОЖЕНИЯ

Приложение 1.

Памятка взрослым по обучению детей правилам дорожного движения

Особой категорией пешеходов являются дети. Работу по ознакомлению детей с Правилами дорожного движения осуществляют образовательные учреждения, родители. Нужно постоянно объяснять порядок действий в различных дорожных ситуациях.

При выходе из дома

- если у подъезда возможно движение транспортных средств, сразу обратите внимание ребенка и вместе посмотрите, не приближаются ли к вам мотоцикл, мопед, автомобиль, велосипед;
- если у подъезда стоят транспортные средства или растут деревья, закрывающие обзор, приостановите свое движение и оглянитесь, нет ли за препятствием опасности.

При движении по тротуару

- придерживайтесь правой стороны тротуара;
- не ведите ребенка по краю тротуара: взрослый всегда должен находиться со стороны проезжей части;
- маленький ребенок должен идти рядом со взрослым, крепко держась за руку, родители должны быть готовы удержать его при попытке вырваться;
- приучите ребенка, идя по тротуару, внимательно наблюдать за выездом из двора или с территорий предприятий;
- покажите и разъясните детям, что забрасывание проезжей части камнями, стеклом и т.п., повреждение дорожных знаков могут привести к несчастному случаю;
- не приучайте детей выходить на проезжую часть: коляски и санки с детьми возите только по тротуару;

- при движении группы ребят учите их идти в паре, не выходя из колонны, не нарушая ее порядка и выполняя все указания сопровождающих детей взрослых.

Готовясь перейти дорогу

- замедлите движение, остановитесь, осмотрите проезжую часть;
- привлекайте ребенка к участию в наблюдении за обстановкой на дороге;
- подчеркивайте, объясняйте свои движения: поворот головы для осмотра улицы, остановку для осмотра дороги, остановку для пропуска автомобилей;
- учите ребенка всматриваться вдаль и различать приближающиеся транспортные средства;
- не стойте с ребенком на краю тротуара, так как при проезде транспортное средство может сбить, зацепить, наехать задними колесами;
- обратите внимание ребенка на транспортное средство, готовящееся к повороту, расскажите о сигналах указателей поворота у автомобилей и жестах мотоциклиста и велосипедиста;
- неоднократно покажите ребенку, как транспортное средство останавливается у перехода, как оно движется по инерции, как водитель пытается резко его остановить, чтобы не сбить пешехода.

При переходе проезжей части

- переходите дорогу только по пешеходным переходам и на перекрестках – по линии тротуара, иначе ребенок привыкнет переходить где придется;
- идите только на зеленый сигнал светофора. Ребенок должен привыкнуть, что на красный и даже на желтый сигнал не переходят, даже если нет транспорта. Не переходите дорогу на красный сигнал светофора: если ребенок это сделает с вами, то тем более сделает это без вас;

- выходя на проезжую часть, прекращайте разговоры; ребенок должен привыкнуть, что при переходе дороги разговаривать не надо;
- не спешите и не бегите; переходите дорогу размеренным шагом, иначе ребенок привыкнет спешить и бегать там, где надо наблюдать, чтобы обеспечить безопасность перехода;
- не переходите дорогу под острым углом к краю проезжей части, подчеркивайте и показывайте ребенку каждый раз, что идете строго поперек улицы. Ребенку нужно объяснять, что это делается для лучшего наблюдения за транспортными средствами;
- не выходите на проезжую часть с ребенком из-за транспортного средства или из-за кустов, не осмотрев предварительно улицу, так как он приучится делать так же – это типичная ошибка детей;
- не торопитесь перейти дорогу, если на другой стороне вы увидели друзей, родственников, знакомых, нужный автобус. Не спешите и не бегите к ним, приучите ребят, что это опасно;
- не начинайте переходить улицу, по которой редко проезжает транспорт, не посмотрев вокруг. Объясните ребенку, что автомобили неожиданно могут выехать из переулка, со двора дома;
- при переходе проезжей части по нерегулируемому перекрестку в группе людей учите ребенка внимательно следить за началом движения транспорта, иначе ребенок может привыкнуть при переходе подражать поведению спутников, не наблюдая за движением транспорта.

При ожидании транспортных средств общего пользования

- стойте вместе с детьми только на посадочных площадках, а при их отсутствии – на тротуаре или обочине;
- при ожидании такси при необходимости остановить автомобиль вне зоны посадочной площадки, стойте с ребенком только на тротуаре или обочине;
- следует стоять на специальной посадочной площадке для ожидания рельсового транспорта на проезжей части улицы, а при ее отсутствии –

только на тротуаре или обочине; после выхода из трамвая вместе с ребенком не задерживайтесь на проезжей части.

При посадке и высадке из транспортных средств

общего пользования

- выходите вперед ребенка, иначе он может упасть. Ребенок постарше может выбежать из-за стоящего транспорта на проезжую часть;
- если вы выходите с ребенком последними, то предупредите водителя, чтобы он не закрыл дверь, считая, что посадка и высадка закончены;
- подходите для посадки к двери транспортного средства после полной его остановки. Ребенок, как и взрослый, может оступиться и попасть под колесо;
- не садитесь в транспорт общего пользования в последний момент перед его отправлением. Особую опасность представляет передняя дверь, так как после прищемления ею можно попасть под колеса этого транспортного средства;
- научите ребенка быть внимательным в зоне остановки – это опасное место для ребенка: стоящий автобус сокращает обзор дороги в этой зоне, кроме того пешеходы здесь часто спешат и могут вытолкнуть ребенка на проезжую часть.

Помните!

Жизнь и здоровье
вашего ребенка –
в ваших руках!

Памятка для детей по правилам дорожного движения

Дорогие ребята!

Существует несколько правил поведения на дороге, которые вы должны неукоснительно соблюдать!

1. Ходить только по тротуару и пешеходным дорожкам (придерживаясь правой стороны), а где их нет – по обочине, на встречу движущемуся транспорту.
2. Переходить улицу по переходам, обозначенных знаком «ПЕШЕХОДНЫЙ ПЕРЕХОД», или разметкой на дороге «ЗЕБРА». На участках дорог, где отсутствует обозначение пешеходного перехода, переходить дорогу разрешается на перекрестках по линии тротуаров.
3. Переходя улицу, посмотрите налево, а дойдя до середины – направо!
4. На улицах и дорогах, где движение регулируется, переходите проезжую часть только при ЗЕЛЕНОМ сигнале светофора или разрешающем жесте регулировщика.
5. Не перебегать дорогу перед близко идущим транспортом! Запомните: **МАШИНУ ОСТАНОВИТЬ МГНОВЕННО НЕЛЬЗЯ!**
6. В ожидании автобуса разрешается находиться только на обозначенных остановках общественного транспорта, а где их нет – на тротуаре или обочине, не выходя на проезжую часть дороги.
7. Не ездить на подножках и выступах!
8. Стоящий на остановке автобус обходите только в разрешенных для перехода местах, соблюдая при этом осторожность.
9. **ЗАПРЕЩЕНО** устраивать игры (кататься на коньках, роликах и т.д.) вблизи и на проезжей части дорог!
10. Езда на велосипеде по улицам и дорогам разрешается детям не моложе 14 лет.

Помните! Только строгое соблюдение Правил дорожного движения защищает всех вас от опасностей на дороге.